



ГОСУДАРСТВЕННАЯ ИНСПЕКЦИЯ БЕЗОПАСНОСТИ ДОРОЖНОГО ДВИЖЕНИЯ
УПРАВЛЕНИЯ МИНИСТЕРСТВА ВНУТРЕННИХ ДЕЛ РОССИЙСКОЙ ФЕДЕРАЦИИ
по городу ЕКАТЕРИНБУРГУ
(ГИБДД УМВД России по г. Екатеринбург)

Анализ ДТП с участием детей в возрасте от 0 до 16 лет на территории г. Екатеринбурга за шесть месяцев 2020 года.

За **шесть** месяцев 2020 года на территории г. Екатеринбурга зарегистрировано **35** ДТП (АППГ – **62**; **-43,6%**), в которых **39** детей получили травмы различной степени тяжести (АППГ - **65**; **-40,1%**).

ДТП по категориям участников дорожного движения распределились следующим образом:

1. С участием детей - пассажиров зарегистрировано **18** ДТП (АППГ – 25 ДТП; - 28,0%), что составило **51,5 %** от общего числа дорожных аварий с детьми, в которых пострадали **22 ребенка** (АППГ – 28; -21,4%). Перевозка 1 пассажира осуществлялась с нарушением ПДД РФ (стаб).

2. С участием детей - пешеходов зарегистрировано **16** ДТП (АППГ – 31 ДТП, -48,4 %), в которых **16** пострадало (АППГ - 31; - 48,4 %), что составило **45,7 %** от общего числа дорожных аварий с детьми. По вине детей – пешеходов произошло 9 ДТП (-40,1%). На пешеходных переходах произошло 8 ДТП (АППГ – 13 ДТП, - 38,5 %). В темное время суток произошло 3 ДТП, в которых пострадали **3** ребенка, у которых отсутствовали световозвращающие элементы.

3. С участием детей – велосипедистов зарегистрировано **1** ДТП (АППГ – 5 ДТП, - 80,0 %), в которых пострадал **1** несовершеннолетний (АППГ - 5; - 80,0 %), что составило **2,8 %** от общего числа дорожных аварий с несовершеннолетними. **1** ДТП по вине несовершеннолетнего велосипедиста (АППГ – 0, + 100%).

Всего за шесть месяцев 2020 года на территории города Екатеринбурга произошло 459 учетных ДТП, в которых 26 человек погибли, 599 получили ранения различной степени тяжести. Дорожные аварии, в результате которых пострадали дети, составили 7,6 % от общего количества учетных ДТП, погибшие 0%, травмированные 6,5 %.

По причине нарушений ПДД водителями произошло – 25 ДТП, в которых 29 детей получили травмы различной степени тяжести.

По районам ситуация сложилась следующим образом:

Районы	2019 год			2020 год			АППГ %	
	ДТП	Погибло	Ранено	ДТП	Погибло	Ранено	ДТП	ранено
Кировский	8	0	9	3	0	3	-62,5 %	-66,7%
Ленинский	13	0	13	11	0	13	-15,4%	стаб.
Октябрьский	8	0	9	4	0	5	-50,0%	- 44,4%
Верх-Исетский	11	0	11	6	0	7	- 45,5 %	-36,4%
Железнодорожный	6	0	6	2	0	2	-66,7%	-66,7%
Чкаловский	8	0	8	5	0	5	- 37,5 %	- 37,5%
Орджоникидзевский	8	0	8	4	0	4	-50,0 %	-55,6%
ИТОГО:	62	0	65	35	0	39	-43,6 %	- 40,1 %

С участием несовершеннолетних в возрасте от 16 до 18 лет произошло 20 ДТП, в результате которых 23 несовершеннолетних ранено, 1 несовершеннолетний погиб.

По количеству виновных детей-пешеходов по районам ситуация выглядит следующим образом:

№ п/п	Район	Количество виновных 2019 г.	Количество виновных 2020 г.	% АППГ	Количество ДТП	Количество раненых/погибших
1	Кировский	3	2	-33,4%	3	3
2	Ленинский	4	4	стаб.	11	13
3	Октябрьский	2	0	- 100 %	4	5
4	Верх-Исетский	1	2	100%	6	7

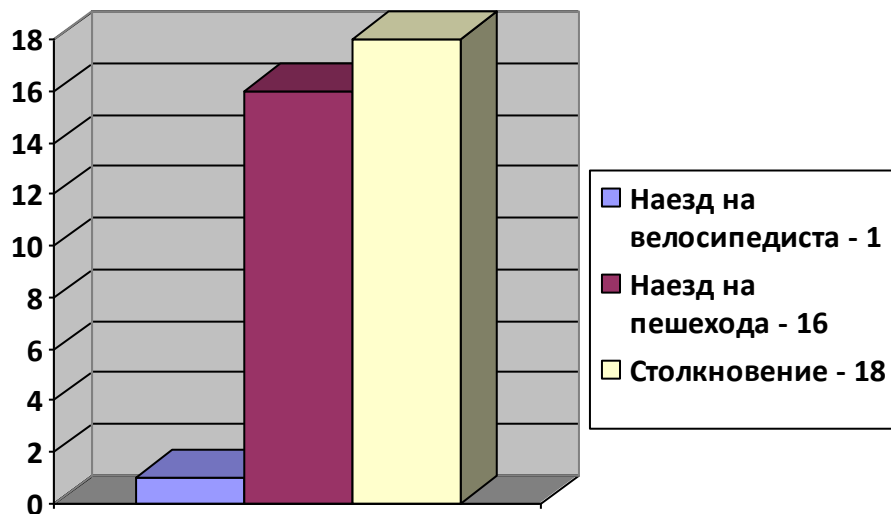
5	Железнодорожный	2	0	-100 %	2	2
6	Чкаловский	2	0	-100 %	5	5
7	Орджоникидзевский	2	1	-50%	4	4
ИТОГО:		16	9	-43,8%	35	39

Распределение количества ДТП и тяжести их последствий с участием детей по дням недели:

	2020 год						
	понедельник	вторник	среда	четверг	пятница	суббота	воскресенье
ДТП	4	8	3	9	1	4	6
погибло	-	-	-	-	-	-	-
ранено	4	8	5	10	1	4	7

Рассматривая количество учетных ДТП с участием детей по дням недели, следует отметить, что наибольшее количество учетных ДТП произошло во **ВТОРНИК**, **ЧЕТВЕРГ** и **ВОСКРЕСЕНЬЕ**

Виды ДТП с пострадавшими детьми:

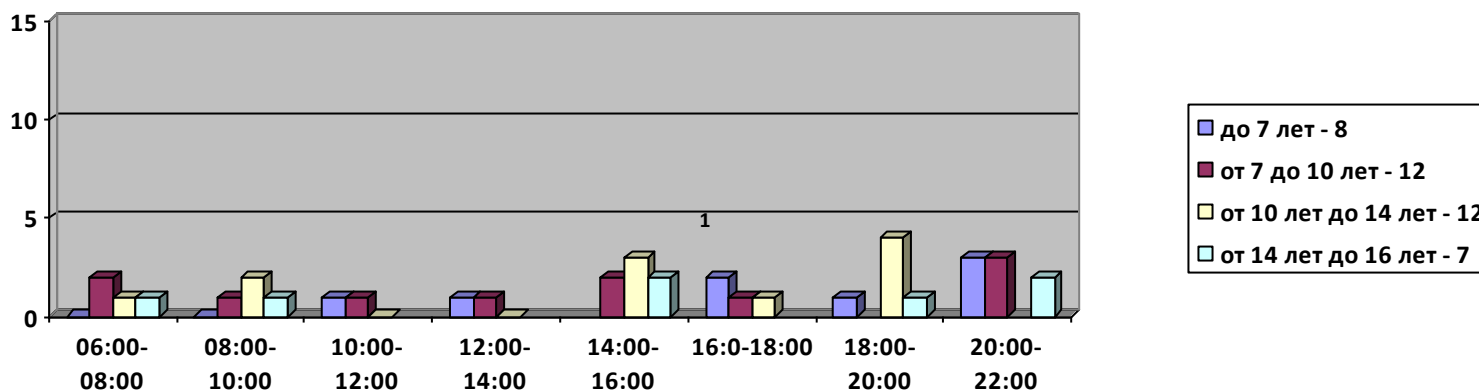


Распределение травмированных в ДТП детей по возрастным группам:

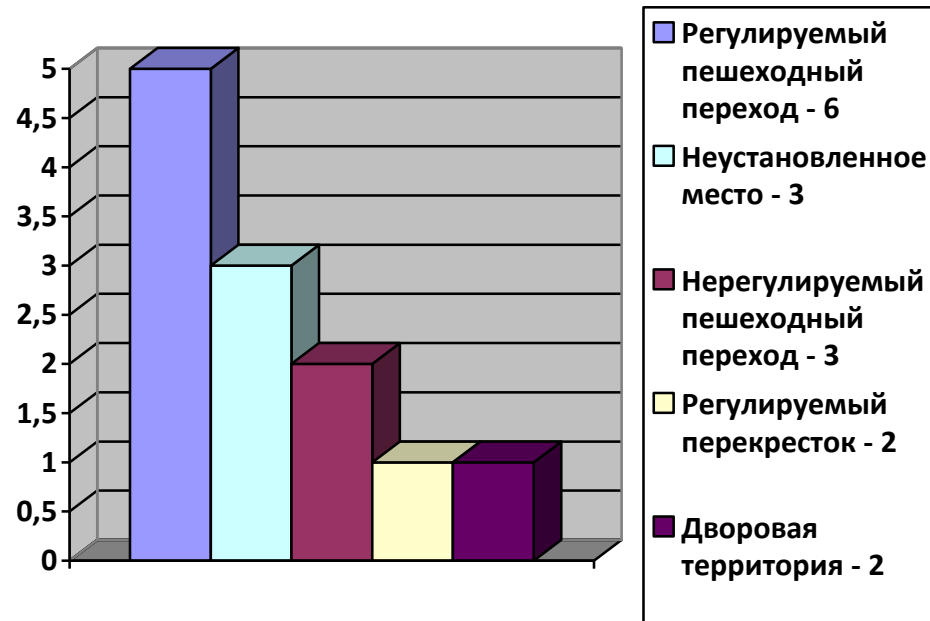
В приведенной ниже таблице представлены статистические показатели с учетом распределения пострадавших детей по четырем основным возрастным группам:

По возрастной категории	ДТП	Погибло		Ранено	
		погибло	%	ранено	%
дошкольники <i>до 7 лет</i>	35	-	-	10	25,7 %
школьники начальных классов <i>от 7 до 10 лет</i>		-	-	10	25,7 %
школьники средних классов <i>от 10 до 14 лет</i>		-	-	13	33,3 %
школьники старших классов <i>от 14 до 16 лет</i>		-	-	6	15,4%

Распределение травмированных в ДТП детей по возрастным группам по временным показателям:



ДТП с детьми-пешеходами по месту происшествия:



Причины ДТП по вине детей-пешеходов:

